

## Taburet na kolečkách Sibel Saddle L/XL - černý

Model: 0200303



Děkujeme Vám za Váš nákup. Abyste se zbožím mohli být co nejvíce a co nejdéle spokojeni, dodržujte následující pokyny. Před používáním si pečlivě přečtěte tento návod a uschovejte ho pro možnosti pozdějšího nahlédnutí. V případě špatné nebo nedovolené manipulace dodavatel nezodpovídá za možné způsobené škody.

### Technické parametry:

**Materiál:** vysoce kvalitní PU

**Nastavitelná výška sedáku:** 55 - 80 cm

**Šířka sedáku:** 42 cm

**Hloubka sedáku:** 34,5 cm

**Výška sedáku:** 14,5 cm

**Průměr podstavce:** 48 cm

**Nosnost:** 150 kg

### Všeobecné upozornění a montáž:

Před sestavení taburetu si pečlivě přečtěte následující instrukce.

Produkt opatrně vyjměte z obalu a rozložte ho na rovné zemi.

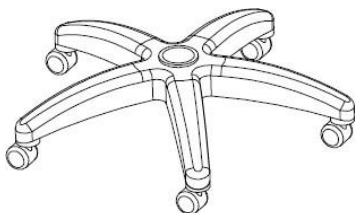
Jednotlivé díly vyjměte z balení a zkontrolujte, že žádný díl nechybí ani není nějak poškozený, pokud ano, tak nás okamžitě kontaktujte, pokud bude taburet sestaven z vadných dílů, hrozí poškození, na které nelze uplatnit záruku.

Nandejte píst na křížový podstavec taburetu, dále taburet sestavte dle níže uvedeného nákresu.

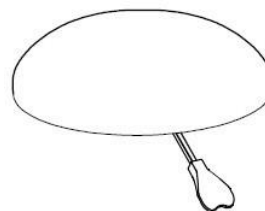
### Obsah balení:



1x



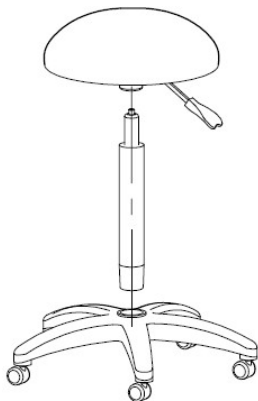
1x



1x

**Montáž:**

1. Vložte píst do spodní části 5 ramen.
2. Sedadlo umístíme na píst. Píst by se měl pevně zavést do otvoru ve spodní části sedátka, takže by se neměl hýbat.

**Pokyny pro použití:**

1. Chcete-li zvýšit stoličku, zatáhněte za páku nahoru, aniž byste na ní seděli.
2. Chcete-li snížit stoličku, nadzvedněte páku, když na ní sedíme.

**Údržba:**

Nevystavujte křeslo na přímém slunečním světle.

Čištění čalounění: skvrny by měly být ihned odstraněny vodou.

Čištění kovů: používejte přípravky vhodné i na kov.

Nepoužívat bělicí prostředky či prostředky obsahující amoniak.

**Upozornění:**

Židle je navržena tak, aby plnila svůj úkol, nepoužívat k nevhovujícím účelům.

## Taburet na kolieskach Sibel Saddle L/XL - čierny

Model: 0200303



Ďakujeme Vám za Váš nákup a aby ste s tovarom mohli byť čo najviac a čo najdlhšie spokojní, dodržujte nasledujúce pokyny. Pred používaním si pozorne prečítajte tento návod a uschovajte ho pre možnosti neskoršieho nahliadnutiu. V prípade zlej alebo nedovolennej manipulácie dodávateľ nezodpovedá za možné spôsobené škody.

### Technické parametre:

**Materiál:** vysoko kvalitný PU

**Nastaviteľná výška sedadla:** 55 - 80 cm

**Šírka sedadla:** 42 cm

**Hĺbka sedadla:** 34,5 cm

**Výška sedadla:** 14,5 cm

**Priemer podstavca:** 48 cm

**Nosnosť:** 150 kg

### Všeobecné upozornenie a montáž:

Pred sestavením taburetu pozorne prečítajte nasledujúce pokyny.

Výrobok opatrne vyberte z obalu a rozložte ho rovnomerne na zem.

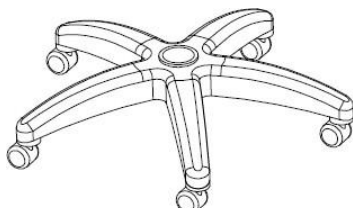
Odstráňte časti z obalu a uistite sa, že žiadna časť nechýba alebo nie je poškodená, ak áno, okamžite nás kontaktujte, ak je taburet zostavený z chybných častí, hrozí nebezpečenstvo poškodenia, na ktoré nie je možno použiť záruku.

Namontujte piest na podstavec krížový podstavec taburetu a zostavte taburet podľa nižšie uvedeného nákresu.

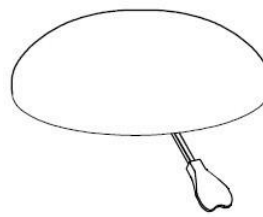
### Obsah balenia:



1x



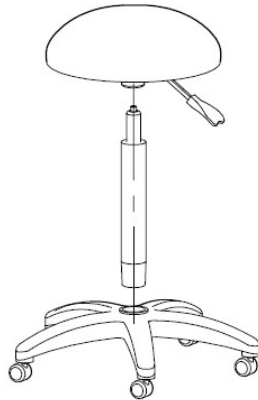
1x



1x

### **Montáž:**

1. Vložte piest do spodnej časti 5 ramen
2. Sedadlo umiestnime na piest. Piest by sa mal pevno zaviesť do otvoru ve spodnej časti sedadla, takže by sa nemal hýbat.



### **Návod na použitie:**

1. Ak chcete zvýšiť stoličku, zatiahnite za páku nahor, bez toho aby ste na nej sedeli.
2. Ak chcete znížiť stoličku, nadvihnite páku, keď na nej sedíte.

### **Údržba:**

- Nevystavujte kreslo priamemu slnečnému žiareniu.
- Čistenie čalúnenia: škvrnky by mali byť ihneď odstránené vodou.
- Čistenie kovov: používajte prípravky vhodné aj na kov.
- Nepoužívať bieliace prostriedky či prostriedky obsahujúce amoniak.

### **Upozornenie:**

Stolička je navrhnutá tak, aby plnila svoju úlohu, nepoužívať k nevyhovujúcim účelom.